



Élections Départementales 2015
22 Mars 2015

Résultats par bureaux de vote



Ville de Gagny

| Bureaux | Inscrits | Emargements | Votants | Blancs | Nuls | Exprimés | |
|-----------|---|-------------|---------|--------|------|----------|-----|
| Bureau 1 | Mairie - Place Foch | 1210 | 473 | 473 | 16 | 8 | 449 |
| Bureau 2 | Mairie - Place Foch | 1097 | 512 | 512 | 9 | 1 | 502 |
| Bureau 3 | Ecole St Exupéry - Place Gal de Gaulle | 1121 | 468 | 468 | 16 | 11 | 441 |
| Bureau 4 | Ecole Montaigne - rue Carnot | 841 | 427 | 427 | 20 | 4 | 403 |
| Bureau 5 | Ecole Blaise Pascal - Chemin des sables | 949 | 468 | 468 | 16 | 4 | 448 |
| Bureau 6 | Ecole Blaise Pascal - Chemin des sables | 686 | 306 | 306 | 5 | 4 | 297 |
| Bureau 7 | Ecole Blaise Pascal - Chemin des sables | 1149 | 550 | 550 | 17 | 5 | 528 |
| Bureau 8 | Ecole Pasteur - 136 rue Jules Guesde | 746 | 246 | 246 | 4 | 6 | 236 |
| Bureau 9 | Centre de Loisirs Coccinelles | 882 | 378 | 378 | 14 | 9 | 355 |
| Bureau 10 | Foyer Valenet - Av de rambouillet | 1129 | 513 | 513 | 9 | 5 | 499 |
| Bureau 11 | Foyer Valenet - Av de rambouillet | 1052 | 526 | 526 | 9 | 8 | 509 |
| Bureau 12 | Creche Palombe Bleue rue Laennec | 886 | 369 | 369 | 7 | 1 | 361 |
| Bureau 13 | Ecole Victor Hugo - rue du 18 juin | 778 | 247 | 247 | 3 | 2 | 242 |
| Bureau 14 | Ecole Victor Hugo - rue du 18 juin | 734 | 316 | 316 | 4 | 8 | 304 |
| Bureau 15 | Ecole Lamartine rue du 19 Mars 1962 | 1273 | 480 | 480 | 15 | 8 | 457 |
| Bureau 16 | Ecole Lamartine rue du 19 Mars 1962 | 1048 | 408 | 408 | 5 | 8 | 395 |
| Bureau 17 | Ecole Lamartine rue du 19 Mars 1962 | 756 | 302 | 302 | 7 | 1 | 294 |
| Bureau 18 | Ecole Jules Ferry - Rue Albert Camus | 1152 | 482 | 482 | 10 | 4 | 468 |
| Bureau 19 | Ecole Jules Ferry - Rue Albert Camus | 1140 | 482 | 482 | 14 | 10 | 458 |
| Bureau 20 | Ecole Louise Michel - av ste Clotilde | 928 | 445 | 445 | 5 | 6 | 434 |
| Bureau 21 | Ecole Paul Laguesse - rue de Maison Blanche | 886 | 426 | 426 | 11 | 4 | 411 |
| Bureau 22 | Mairie Annexe - Rue du Chemin de Fer | 1082 | 495 | 495 | 19 | 5 | 471 |

| | | | | | | |
|------------|--------------|-------------|-------------|------------|------------|-------------|
| Total | 21525 | 9319 | 9319 | 235 | 122 | 8962 |
| % Exprimés | | | 43,29% | | | 41,64% |

| UNION DE LA GAUCHE | FRONT NATIONAL | FRONT DE GAUCHE | UNION DE LA DROITE |
|--------------------|----------------|-----------------|--------------------|
| 121 | 122 | 50 | 156 |
| 150 | 135 | 43 | 174 |
| 102 | 91 | 43 | 205 |
| 108 | 102 | 41 | 152 |
| 107 | 103 | 34 | 204 |
| 84 | 65 | 28 | 120 |
| 121 | 118 | 26 | 263 |
| 80 | 70 | 16 | 70 |
| 130 | 75 | 45 | 105 |
| 111 | 142 | 32 | 214 |
| 156 | 115 | 36 | 202 |
| 100 | 123 | 26 | 112 |
| 101 | 48 | 21 | 72 |
| 123 | 63 | 37 | 81 |
| 128 | 106 | 54 | 169 |
| 103 | 118 | 28 | 146 |
| 80 | 89 | 34 | 91 |
| 127 | 126 | 52 | 163 |
| 137 | 142 | 35 | 144 |
| 100 | 138 | 24 | 172 |
| 106 | 124 | 34 | 147 |
| 103 | 132 | 29 | 207 |

| | | | |
|--------------|--------------|-------------|--------------|
| 2478 | 2347 | 768 | 3369 |
| 27,7% | 26,2% | 8,6% | 37,6% |



Élections Départementales 2015

22 Mars 2015

Résultats par bureaux de vote

Canton de Gagny

Gagny / Neuilly-sur-marne



| Bureaux | Inscrits | Emargements | Votants | Blancs | Nuls | Exprimés |
|--|----------|-------------|---------|--------|------|----------|
| Bureau 1 Mairie - Place Foch | 1210 | 473 | 473 | 16 | 8 | 449 |
| Bureau 2 Mairie - Place Foch | 1097 | 512 | 512 | 9 | 1 | 502 |
| Bureau 3 Ecole St Exupéry - Place Gal de Gaulle | 1121 | 468 | 468 | 16 | 11 | 441 |
| Bureau 4 Ecole Montaigne - rue Carnot | 841 | 427 | 427 | 20 | 4 | 403 |
| Bureau 5 Ecole Blaise Pascal - Chemin des sables | 949 | 468 | 468 | 16 | 4 | 448 |
| Bureau 6 Ecole Blaise Pascal - Chemin des sables | 686 | 306 | 306 | 5 | 4 | 297 |
| Bureau 7 Ecole Blaise Pascal - Chemin des sables | 1149 | 550 | 550 | 17 | 5 | 528 |
| Bureau 8 Ecole Pasteur - 136 rue Jules Guesde | 746 | 246 | 246 | 4 | 6 | 236 |
| Bureau 9 Centre de Loisirs Coccinelles | 882 | 378 | 378 | 14 | 9 | 355 |
| Bureau 10 Foyer Valenet - Av de rambouillet | 1129 | 513 | 513 | 9 | 5 | 499 |
| Bureau 11 Foyer Valenet - Av de rambouillet | 1052 | 526 | 526 | 9 | 8 | 509 |
| Bureau 12 Creche Palombe Bleue rue Laennec | 886 | 369 | 369 | 7 | 1 | 361 |
| Bureau 13 Ecole Victor Hugo - rue du 18 juin | 778 | 247 | 247 | 3 | 2 | 242 |
| Bureau 14 Ecole Victor Hugo - rue du 18 juin | 734 | 316 | 316 | 4 | 8 | 304 |
| Bureau 15 Ecole Lamartine rue du 19 Mars 1962 | 1273 | 480 | 480 | 15 | 8 | 457 |
| Bureau 16 Ecole Lamartine rue du 19 Mars 1962 | 1048 | 408 | 408 | 5 | 8 | 395 |
| Bureau 17 Ecole Lamartine rue du 19 Mars 1962 | 756 | 302 | 302 | 7 | 1 | 294 |
| Bureau 18 Ecole Jules Ferry - Rue Albert Camus | 1152 | 482 | 482 | 10 | 4 | 468 |
| Bureau 19 Ecole Jules Ferry - Rue Albert Camus | 1140 | 482 | 482 | 14 | 10 | 458 |
| Bureau 20 Ecole Louise Michel - av ste Clotilde | 928 | 445 | 445 | 5 | 6 | 434 |
| Bureau 21 Ecole Paul Laguesse - rue de Maison Blanche | 886 | 426 | 426 | 11 | 4 | 411 |
| Bureau 22 Mairie Annexe - Rue du Chemin de Fer | 1082 | 495 | 495 | 19 | 5 | 471 |
| Seconde ville Neuilly-sur-marne | 19173 | 7361 | 7361 | 253 | 119 | 6989 |

| Michèle BAILLY et Aurélien BERTHOU | Nadia FRANCOIS et Serge WARGNIEZ | Patricia CONCENTRAIT et Michel TAVET | Gaëtan GRANDIN et Marie-Blanche PIETRI |
|------------------------------------|----------------------------------|--------------------------------------|--|
| UNION DE LA GAUCHE | FRONT NATIONAL | FRONT DE GAUCHE | UNION DE LA DROITE |
| 121 | 122 | 50 | 156 |
| 150 | 135 | 43 | 174 |
| 102 | 91 | 43 | 205 |
| 108 | 102 | 41 | 152 |
| 107 | 103 | 34 | 204 |
| 84 | 65 | 28 | 120 |
| 121 | 118 | 26 | 263 |
| 80 | 70 | 16 | 70 |
| 130 | 75 | 45 | 105 |
| 111 | 142 | 32 | 214 |
| 156 | 115 | 36 | 202 |
| 100 | 123 | 26 | 112 |
| 101 | 48 | 21 | 72 |
| 123 | 63 | 37 | 81 |
| 128 | 106 | 54 | 169 |
| 103 | 118 | 28 | 146 |
| 80 | 89 | 34 | 91 |
| 127 | 126 | 52 | 163 |
| 137 | 142 | 35 | 144 |
| 100 | 138 | 24 | 172 |
| 106 | 124 | 34 | 147 |
| 103 | 132 | 29 | 207 |
| 3256 | 1575 | 733 | 1425 |

| | | | | | | |
|------------|--------------|--------------|--------------|------------|------------|--------------|
| Total | 40698 | 16680 | 16680 | 488 | 241 | 15951 |
| % Exprimés | | | 40,98% | | | 39,19% |
| % Inscrits | | | | | | |

| | | | |
|--------------|--------------|-------------|--------------|
| 5734 | 3922 | 1501 | 4794 |
| 35,9% | 24,6% | 9,4% | 30,1% |
| 14,1% | 9,6% | 3,7% | 11,8% |







Élections Départementales - 1er Tour - 22 Mars 2015 - Ville de Gagny
Résultats calculés sur 22 bureaux







| Inscrits | Votants | Blancs | Nuls | Exprimés |
|----------|---------|--------|------|----------|
| 21 525 | 9 319 | 235 | 122 | 8 962 |

Participation
43,29%

Résultats par rapport aux exprimés

| | | | | |
|--|--------------------|------|-------|---|
| Michèle BAILLY et Aurélien BERTHOU | UNION DE LA GAUCHE | 2478 | 27,7% |  |
| Nadia FRANCOIS et Serge WARGNIEZ | FRONT NATIONAL | 2347 | 26,2% |  |
| Patricia CONCENTRAIT et Michel TAVET | FRONT DE GAUCHE | 768 | 8,6% |  |
| Gaëtan GRANDIN et Marie-Blanche PIETRI | UNION DE LA DROITE | 3369 | 37,6% |  |

Résultats par rapport aux inscrits

| | | | | |
|--|--------------------|------|-------|---|
| Michèle BAILLY et Aurélien BERTHOU | UNION DE LA GAUCHE | 2478 | 11,5% |  |
| Nadia FRANCOIS et Serge WARGNIEZ | FRONT NATIONAL | 2347 | 10,9% |  |
| Patricia CONCENTRAIT et Michel TAVET | FRONT DE GAUCHE | 768 | 3,6% |  |
| Gaëtan GRANDIN et Marie-Blanche PIETRI | UNION DE LA DROITE | 3369 | 15,7% |  |



Élections Départementales - 1er Tour - 22 Mars 2015 - Canton de Gagny



Résultats calculés sur le canton



| Inscrits | Votants | Blancs | Nuls | Exprimés |
|----------|---------|--------|------|----------|
| 40 698 | 16 680 | 488 | 241 | 15 951 |

Participation
40,98%

Résultats par rapport aux exprimés

| Candidate | Parti | Votes | Pourcentage |
|--|--------------------|-------|-------------|
| Michèle BAILLY et Aurélien BERTHOU | UNION DE LA GAUCHE | 5734 | 35,9% |
| Nadia FRANCOIS et Serge WARGNIEZ | FRONT NATIONAL | 3922 | 24,6% |
| Patricia CONCENTRAIT et Michel TAVET | FRONT DE GAUCHE | 1501 | 9,4% |
| Gaëtan GRANDIN et Marie-Blanche PIETRI | UNION DE LA DROITE | 4794 | 30,1% |

Résultats par rapport aux inscrits

| Candidate | Parti | Votes | Pourcentage |
|--|--------------------|-------|-------------|
| Michèle BAILLY et Aurélien BERTHOU | UNION DE LA GAUCHE | 5734 | 14,1% |
| Nadia FRANCOIS et Serge WARGNIEZ | FRONT NATIONAL | 3922 | 9,6% |
| Patricia CONCENTRAIT et Michel TAVET | FRONT DE GAUCHE | 1501 | 3,7% |
| Gaëtan GRANDIN et Marie-Blanche PIETRI | UNION DE LA DROITE | 4794 | 11,8% |

Binôme élu au premier tour

Conditions: recueillir à la fois la majorité absolue (50% des suffrages exprimés plus une voix) et le quart des électeurs inscrits

| | |
|--|-----|
| Michèle BAILLY et Aurélien BERTHOU | NON |
| Nadia FRANCOIS et Serge WARGNIEZ | NON |
| Patricia CONCENTRAIT et Michel TAVET | NON |
| Gaëtan GRANDIN et Marie-Blanche PIETRI | NON |

Binômes pouvant se présenter au second tour

Conditions: Au second tour, sont autorisés à se présenter les binômes ayant obtenu au moins 12,5% des voix des électeurs inscrits (art. L210, al. 8). Cependant, comme cette seconde condition est sévère, notamment en raison de l'abstention souvent élevée, le code électoral autorise le binôme qui a recueilli le plus de suffrages, après le binôme remplissant les conditions, à se maintenir, ou les deux si aucun ne remplit les conditions, comme cela était déjà le cas précédemment avec le scrutin uninomina

| | |
|--|-----|
| Michèle BAILLY et Aurélien BERTHOU | OUI |
| Nadia FRANCOIS et Serge WARGNIEZ | NON |
| Patricia CONCENTRAIT et Michel TAVET | NON |
| Gaëtan GRANDIN et Marie-Blanche PIETRI | OUI |



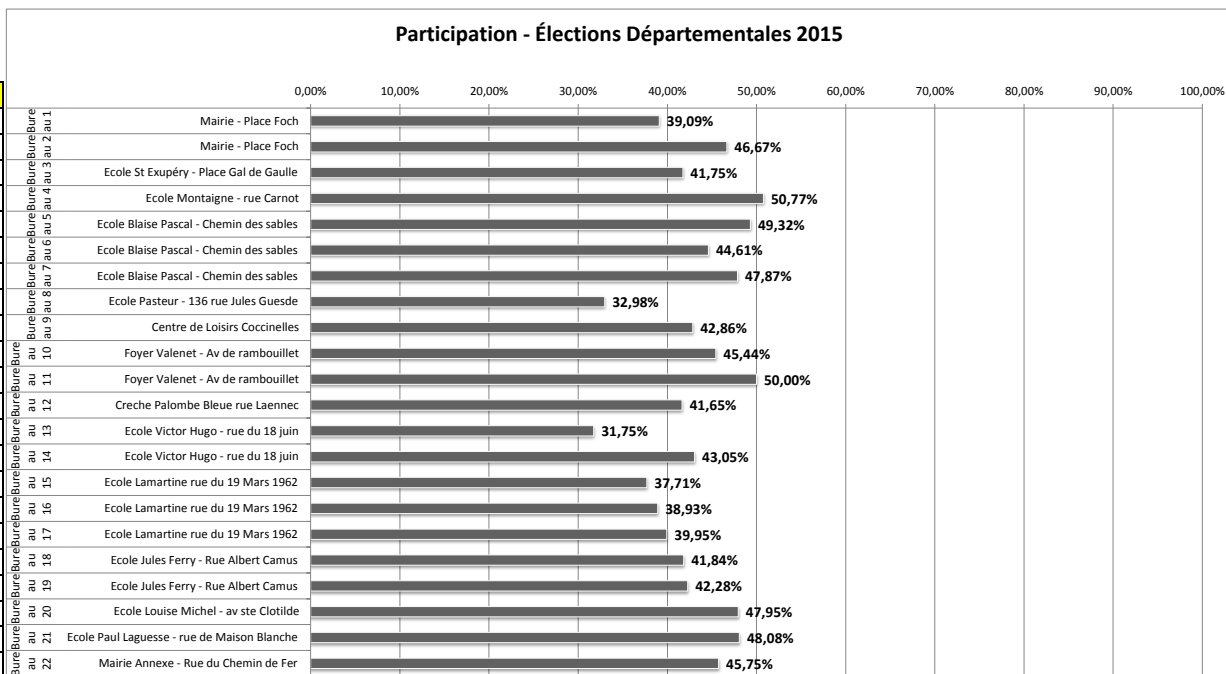
Élections Départementales - 1er Tour - 22 Mars 2015 - Ville de Gagny



Participation par bureaux

| | | Inscrits | Votants | Blancs | Nuls | Exprimés | Participation |
|-----------|---|----------|---------|--------|------|----------|---------------|
| Bureau 1 | Mairie - Place Foch | 1210 | 473 | 16 | 8 | 449 | 39,09% |
| Bureau 2 | Mairie - Place Foch | 1097 | 512 | 9 | 1 | 502 | 46,67% |
| Bureau 3 | Ecole St Exupéry - Place Gal de Gaulle | 1121 | 468 | 16 | 11 | 441 | 41,75% |
| Bureau 4 | Ecole Montaigne - rue Carnot | 841 | 427 | 20 | 4 | 403 | 50,77% |
| Bureau 5 | Ecole Blaise Pascal - Chemin des sables | 949 | 468 | 16 | 4 | 448 | 49,32% |
| Bureau 6 | Ecole Blaise Pascal - Chemin des sables | 686 | 306 | 5 | 4 | 297 | 44,61% |
| Bureau 7 | Ecole Blaise Pascal - Chemin des sables | 1149 | 550 | 17 | 5 | 528 | 47,87% |
| Bureau 8 | Ecole Pasteur - 136 rue Jules Guesde | 746 | 246 | 4 | 6 | 236 | 32,98% |
| Bureau 9 | Centre de Loisirs Coccinelles | 882 | 378 | 14 | 9 | 355 | 42,86% |
| Bureau 10 | Foyer Valenet - Av de rambouillet | 1129 | 513 | 9 | 5 | 499 | 45,44% |
| Bureau 11 | Foyer Valenet - Av de rambouillet | 1052 | 526 | 9 | 8 | 509 | 50,00% |
| Bureau 12 | Creche Palombe Bleue rue Laennec | 886 | 369 | 7 | 1 | 361 | 41,65% |
| Bureau 13 | Ecole Victor Hugo - rue du 18 juin | 778 | 247 | 3 | 2 | 242 | 31,75% |
| Bureau 14 | Ecole Victor Hugo - rue du 18 juin | 734 | 316 | 4 | 8 | 304 | 43,05% |
| Bureau 15 | Ecole Lamartine rue du 19 Mars 1962 | 1273 | 480 | 15 | 8 | 457 | 37,71% |
| Bureau 16 | Ecole Lamartine rue du 19 Mars 1962 | 1048 | 408 | 5 | 8 | 395 | 38,93% |
| Bureau 17 | Ecole Lamartine rue du 19 Mars 1962 | 756 | 302 | 7 | 1 | 294 | 39,95% |
| Bureau 18 | Ecole Jules Ferry - Rue Albert Camus | 1152 | 482 | 10 | 4 | 468 | 41,84% |
| Bureau 19 | Ecole Jules Ferry - Rue Albert Camus | 1140 | 482 | 14 | 10 | 458 | 42,28% |
| Bureau 20 | Ecole Louise Michel - av ste Clotilde | 928 | 445 | 5 | 6 | 434 | 47,95% |
| Bureau 21 | Ecole Paul Laguesse - rue de Maison Blanche | 886 | 426 | 11 | 4 | 411 | 48,08% |
| Bureau 22 | Mairie Annexe - Rue du Chemin de Fer | 1082 | 495 | 19 | 5 | 471 | 45,75% |

| | | | | | | |
|--------|-------|------|-----|-----|------|---------------|
| Totaux | 21525 | 9319 | 235 | 122 | 8962 | 43,29% |
|--------|-------|------|-----|-----|------|---------------|

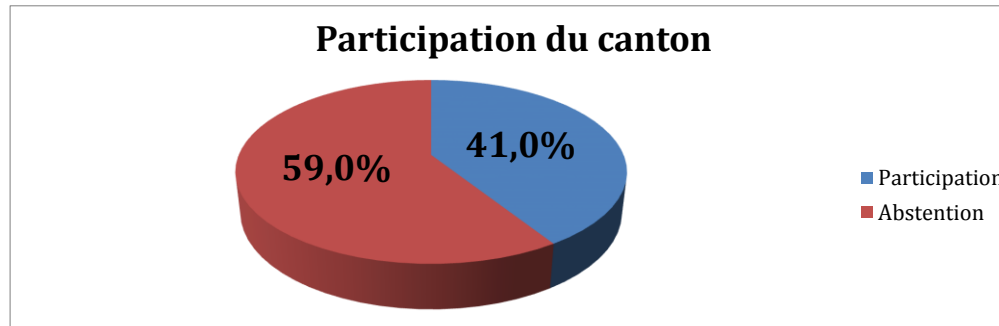




Élections Départementales -1er Tour - 22 Mars 2015 - Canton de Gagny



| | Inscrits | Votants | Blancs | Nuls | Exprimés | Participation |
|-------------------------|----------|---------|--------|------|----------|---------------|
| Participation du canton | 40698 | 16680 | 488 | 241 | 15951 | 41,0% |



| | Inscrits | Votants | Blancs | Nuls | Exprimés | Participation |
|-------------------|----------|---------|--------|------|----------|---------------|
| Gagny | 21525 | 9319 | 235 | 122 | 8962 | 43,3% |
| Neuilly-sur-marne | 19173 | 7361 | 253 | 119 | 6989 | 38,4% |

